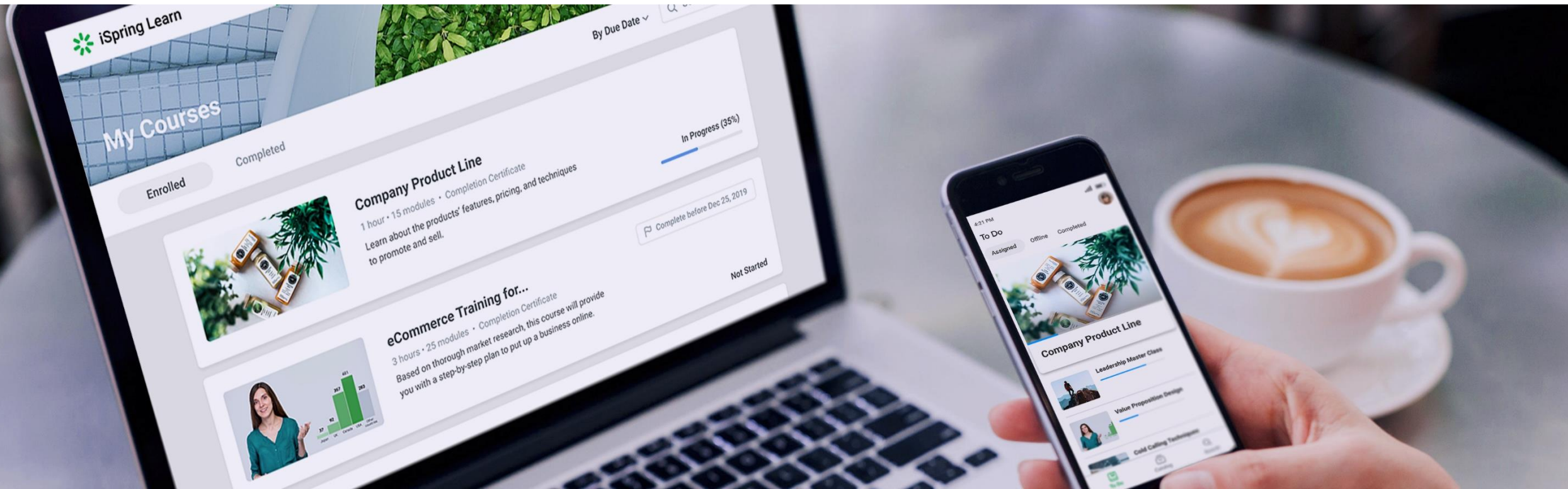



하루 만에 스마트한 비즈니스를 위한
eLearning을 시작할 수 있도록 도와 드립니다.





20년간 이러닝 시장의 리딩 기업



전 세계 250명 직원
미국, 유럽 등 지사



전세계 54,000여 고객
iSpring으로 이러닝
과정 제작



16개 언어 지원



25개
국제 우수 소프트웨어
품질 부문 수상

기업이 온라인 과정으로 직원을 교육하는 이유

01 빠른 업무 적응

신입 사원이 회사의 프로세스와 절차에 빨리 적응할수록 업무 효율성이 높아집니다. **온라인 학습을 통해 신입 직원은 동료와 매니저를 방해하지 않으면서** 성과 목표를 더 빨리 달성 할 수 있습니다.

02 교육 비용 절감

오프라인 학습에는 강사가 사무실을 오가거나 직원을 어딘가로 보내 훈련을 받는 등 항상 상당한 비용이 필요합니다. **eLearning을 사용하면 코스를 한 번만 생성하여 위치에 상관없이 수천 명의 직원에게 교육 할 수 있습니다.**

03 직원의 기술 및 지식 평가

온라인 퀴즈는 빠르게 생성하고 할당하기 쉬우며 어떤 디바이스에서도 완료 할 수 있고 또한 **모든 결과가 자동으로 수집되어 실행 가능한 보고서로 패키지화** 됩니다.

04 직원에게 제품 업데이트에 대한 정보 제공

회사에서 새 제품을 출시하여 해당 분야의 모든 영업 담당자에게 기능, 가격 및 판매 기술에 대해 알려야 한다고 가정 해보십시오. 온라인 코스를 사용하면 **한 번에 여러 위치의 모든 담당자를 교육하고 자료를 얼마나 잘 배웠는지 즉시 확인** 할 수 있습니다.

05 새로운 기술 훈련

회사가 새로운 LMS로 전환 했든, 새로운 생산 장비를 구입 했든, 새로운 판매 전략을 채택 했든 관계없이 직원 교육은 항상 어려운 일입니다. **온라인 학습을 통해 온라인 과정을 빠르게 시작하고 모든 직원이 동일한 수준에 있도록 할 수 있습니다.**

06 인재 파악 및 개발

eLearning을 사용하면 회사의 인재 풀을 쉽게 개발하고 관리 할 수 있습니다. **온라인 퀴즈 및 평가를 사용하여 잠재적인 리더를 식별하고 더 높은 직책에 필요한 개별 학습 경로를 LMS에 구축할 수** 있습니다.

기업이 온라인 학습에서 직면하는 문제들

직원들의 교육에 대한 저항

온라인 과정을 수강하고 싶어하지 않고, 대면교육으로 돌아가는 것을 요청

적절한 툴을 선택하는 어려움

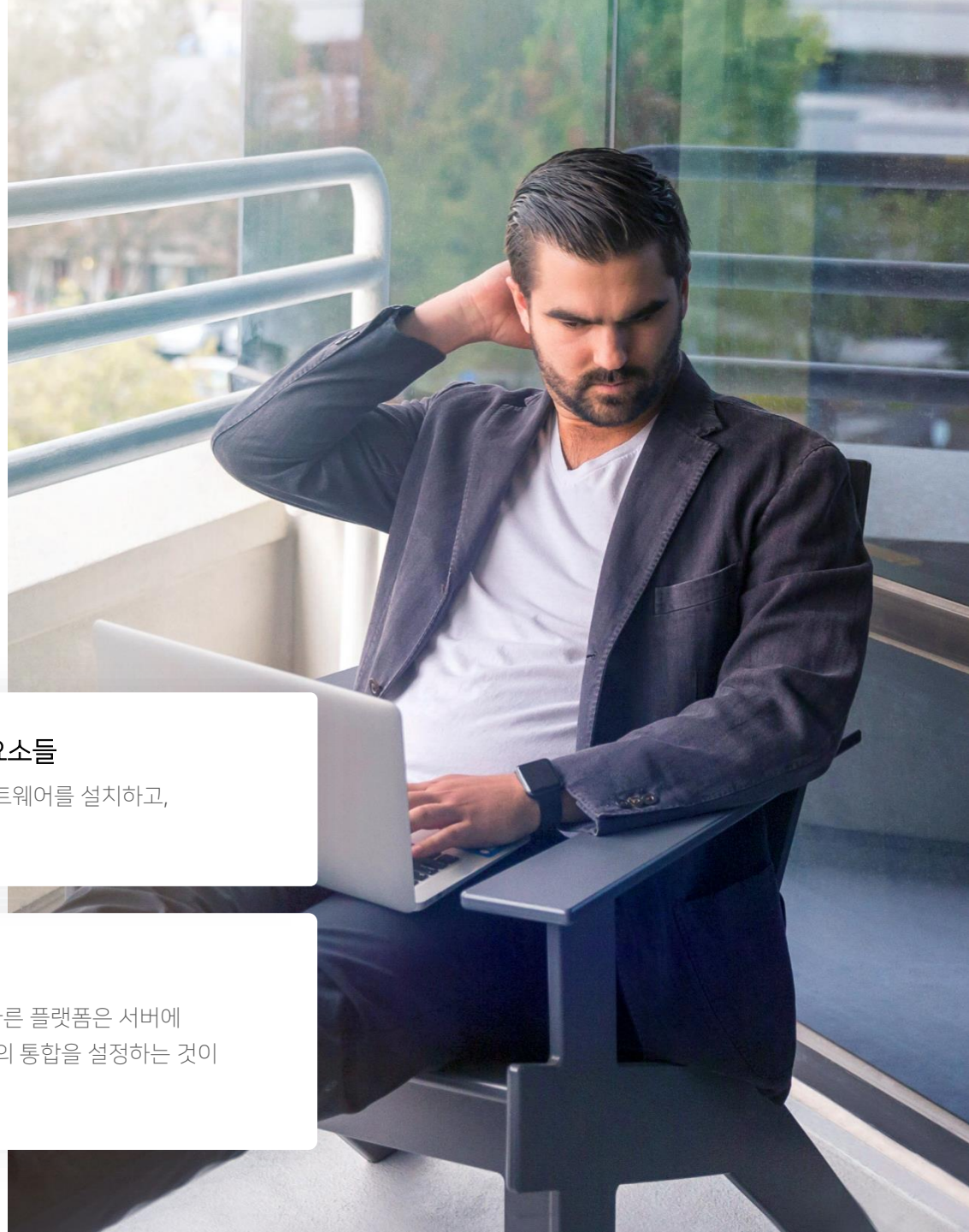
비용과 기능이 다른 수많은 e 러닝 솔루션이 시장에 나와 있습니다. 과다 지불하지 않고 관련 문제를 해결해 줄 솔루션을 선택하는 것은 어렵습니다.

온라인 과정을 만들 때의 장애요소들

온라인 과정을 만들려면 복잡한 소프트웨어를 설치하고, 사용 방법을 익혀야 함

IT 전문가로부터 도움을 구하기

한 플랫폼은 보안 표준에 맞지 않고 다른 플랫폼은 서버에 설치하기 어렵습니다. 그리고 CRM과의 통합을 설정하는 것이 중요합니다.





HR 부서 및 L & D 팀이 하루 만에
eLearning을 시작할 수 있도록 지원합니다.
IT 전문가를 참여시킬 필요가 없습니다.



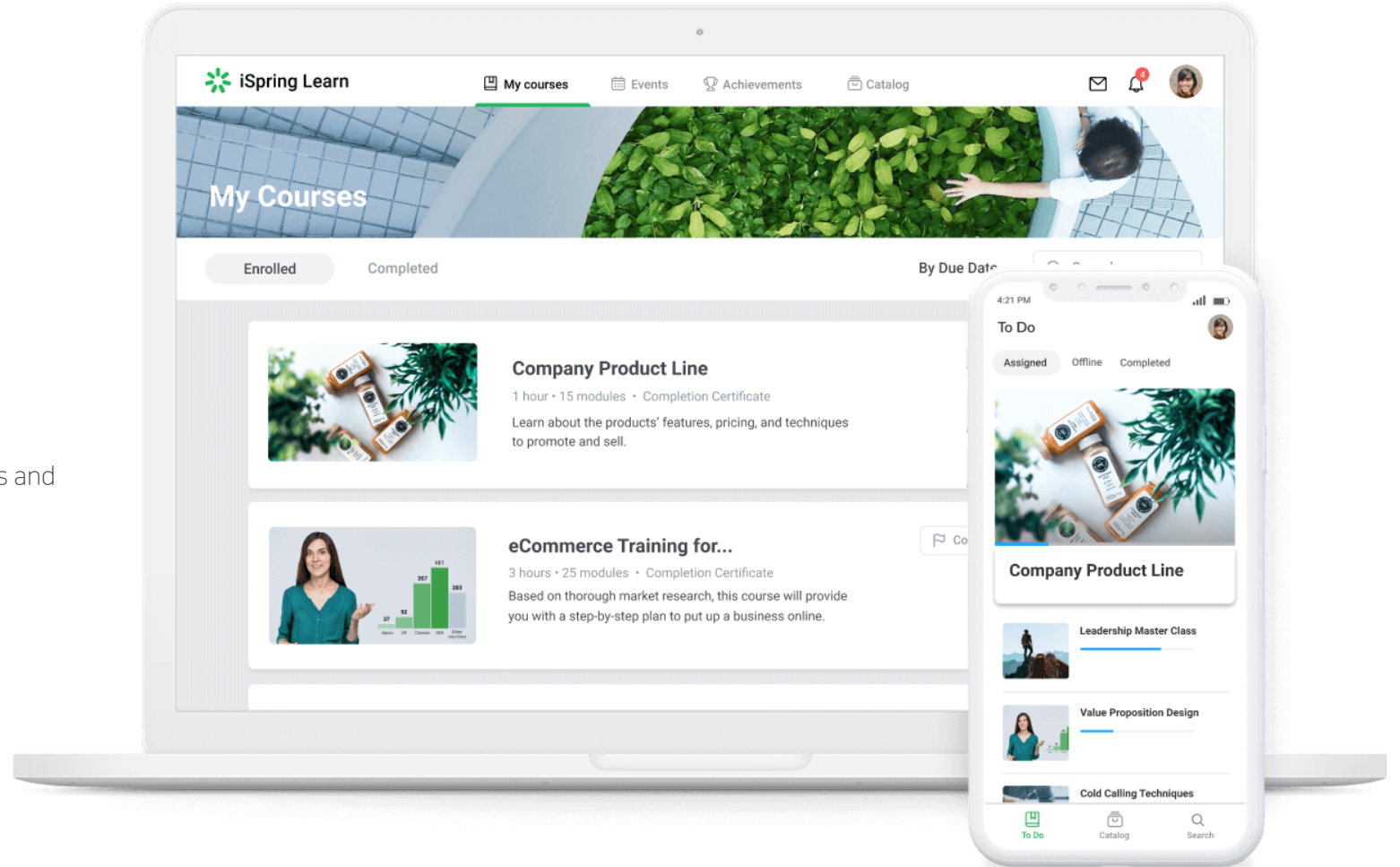


비즈니스를 위한 학습 관리 시스템

iSpring Learn은 제공합니다:

- 러닝 포털 (a learning portal)
- 강의 및 퀴즈 저작 툴 (an authoring tool for creating courses and quizzes)
- 웨비나 플랫폼과 통합 (integration with a webinar platform)
- 분석 시스템 (an analytics system)
- 기본 모바일 앱 (a native mobile app)

모바일 앱으로 인터넷 연결 없이도 온라인으로 직원을
교육하십시오!





 iSpring Learn

직원 교육을 간소화, 자동화 합니다.

01

신입 직원의 온 보딩 가속화

학습은 강사의 일정에 의존하지 않습니다. 신입 사원은 언제든지 온라인으로 공부하고 업무에 참여하고 회사에 더 빨리 수익을 올릴 수 있습니다.

02

직원 인증 간소화

더 이상 종이 설문지나 매뉴얼로 일일이 확인할 필요 없습니다. 온라인 퀴즈를 만들어 팀에 할당하세요. iSpring은 각 직원의 지식을 스캔하고 지식 격차와 성장 영역을 보여줍니다.

03

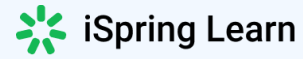
규정 준수 교육 자동화

직원에게 온라인으로 건강, 안전 및 보안 교육을 제공하여 비즈니스를 안전하게 유지하십시오. 법률 및 규정이 포함 된 지루한 스프레드 시트를 매력적인 온라인 과정으로 전환하고 직원들이 온라인 퀴즈로 무엇을 배웠는지 확인하십시오.

04

영업팀의 교육 간소화

iSpring을 사용하면 영업 멘토의 경험을 온라인 형식으로 전환하고 모든 지점의 직원을 신속하게 교육 할 수 있습니다. 예를 들어, 콜센터 상담원을 위한 스크립트에 대한 웨비나를 수행하거나 모든 영업 관리자에게 신제품에 대한 과정을 제공합니다.



iSpring Learn 사용 사례

하루 만에 eLearning 시작

iSpring Learn은 클라우드 기반 서비스입니다. 다운로드하여 서버에 설치하고 구성 할 필요가 없습니다. 시작하려면 계정을 만들고 학습 자료를 업로드 한 다음 직원에게 할당하기 만 하면 됩니다.



기술 및 역량에 대한 온라인 평가

iSpring을 사용하면 팀원이 온라인 퀴즈를 풀고 해당 기술과 지식에 대한 객관적인 개요를 즉시 받게 됩니다.

단일 지식 허브

문서, 규정, 비디오, 코스 및 프레젠테이션 자료를 모든 장치에서 연중 무휴로 사용할 수 있습니다. 직원은 언제든지 로그인하여 필요한 자료를 찾고 지식을 새로 고칠 수 있습니다.

업무 외 자기 주도 학습

오프라인 상태에서도 점심 시간이나 집으로 가는 길에 노트북, 태블릿 또는 스마트 폰에서 학습 할 수 있습니다. 모든 진행 상황이 동기화 되어 저장 됩니다.

관리자 및 HR 전문가를 위한 상세한 분석

팀의 과정 수강 상황과 퀴즈 풀이 현황을 실시간으로 파악 : 전체적인 개요에서 각 직원에 대한 자세한 보고서



iSpring Learn 사용 사례

직원, 부서 및 지사를 위한 맞춤형 교육 프로그램

각 직원 또는 부서에 대한 단계별 교육 프로그램을 만들 수 있습니다. 예를 들어, 신입 사원을 위한 주간 프로그램 또는 영업 관리자를 위한 6 개월 프로그램을 만들 수 있습니다.

교육 자동화

LMS를 사용하면 전체 프로세스를 편리하게 자동화 할 수 있습니다. 직원에게 코스를 할당하고 마감일을 알리고 학습 보고서를 생성합니다. 이러한 모든 작업을 수동으로 수행하는 데 시간을 할애 할 필요가 없으며 정말 중요한 일에 집중할 수 있습니다.

IT 시스템과의 통합

iSpring Learn LMS를 HR 시스템, 기업 포털, ERP 시스템 및 백 오피스에서 사용하는 기타 시스템과 원활하게 통합 할 수 있습니다.

24/7 고객 지원

iSpring 지원 전문가는 전화, 이메일 또는 온라인 채팅을 통해 제품 관련 문제를 지원합니다. 모든 케이스의 83 %가 2 시간 이내에 해결됩니다.

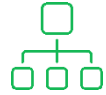
혼합 학습

iSpring Learn을 사용하면 자기 주도형 eLearning과 대면 교육 세션을 결합 할 수 있습니다. 온라인 과정, 라이브 교육 및 웹 회의를 예약합니다. 시스템에서 학습자에게 예정된 이벤트를 상기 시키거나 일정 변경에 대해 알려줍니다.

정기 교육

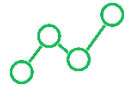
직원이 매년 재교육을 받아야하는 경우 시스템이 미리 알려줍니다. 지정된 시간에 iSpring은 자동으로 코스를 할당하고 결과를 확인하며 수료증을 발급합니다.

iSpring Learn 주요 기능



조직 구조 맞춤형 학습

직원을 부서와 지사로 나누어 iSpring에서 회사의 조직 구조를 만드십시오. 이러한 부서를 통해 학습 자료를 쉽게 할당하고 각 단원에 대한 자세한 보고서를 받을 수 있습니다.



학습 분석의 시각화

iSpring은 직원이 이수한 과정 수, 소요 시간, 퀴즈에서 점수를 얻은 점수 및 실수를 보여줍니다. 각 직원의 성장 영역을 보고 더 발전할 수 있도록 도와줍니다.



학습 경로

사용자가 학습해야 하는 내용의 흐름을 구성하는 일련의 과정인 학습 경로를 만들 수 있습니다. 90일 온 보딩 교육 또는 영업 사원을 위한 1년 개발 프로그램과 같은 각 직무 및 직위에 대한 트랙을 만들 수 있습니다.



지식 기반

모든 매뉴얼, 표준 및 규정을 플랫폼에 업로드하십시오. 직원은 오프라인에서도 주야간 언제든지 액세스 할 수 있습니다. 모든 중요한 자료는 항상 가까이에 있습니다.



쉬운 코스 저작 툴 (iSpring Suite 별도 구매)

콘텐츠를 구입하거나 과정 개발을 아웃소싱 할 필요가 없습니다. 즉시 사용할 수 있는 PowerPoint 프레젠테이션에서 iSpring에서 온라인 코스, 퀴즈, 비디오 강의 및 대화 시뮬레이션을 만듭니다.



오프라인에서도 학습할 수 있는 모바일 앱

예를 들어, 직원들은 출근 중이나 다운 타임 중에도 오프라인 일지라도 필요할 때 언제 어디서나 편리하게 공부합니다.

iSpring Learn 주요 기능



인터랙티브한 공지 생성 및 추적

직원들에게 새로운 승진 또는 새로운 규정을 알려려면 바로 이미지, 비디오를 활용하여 LMS에 공지를 만드십시오. 이를 직원에게 할당하고 누가 읽었는지 추적 할 수 있습니다.



학습 상태 수동 변경

직원에게 코스를 할당했는데 이미 수강했다고 말하는 경우 수동으로 "코스 완료"상태로 설정할 수 있습니다. 직원은 과정을 다시 수강 할 필요가 없으며 이 결과는 보고서에 저장됩니다.



자동 할당

LMS는 선택한 직원에게 코스를 자동으로 할당 할 수 있습니다. 예를 들어, 온 보딩 코스를 자동 할당하도록 설정할 수 있으며 인턴 그룹의 모든 새 구성원에게 할당됩니다.



웹 회의 플랫폼과 통합

iSpring Suite는 강력한 화상 회의 서비스 인 Zoom과 완벽하게 통합됩니다. 교육 포털에서 바로 웹 회의를 계획하고 개최 할 수 있으며 시스템은 방문 및 시청자 활동에 대한 모든 통계를 수집합니다.



이메일 및 푸시 알림

시스템은 할당 된 새 코스에 대해 사용자에게 알리고 웨비나에 대해 상기시키고 일정 변경에 대해 보고합니다. 팀은 항상 최신 이벤트를 최신 상태로 유지합니다.



온라인 채팅

직원은 iSpring Learn에서 바로 전문가에게 질문하거나 완료된 과제를 보내거나 웨비나에 대해 토론 할 수 있습니다.



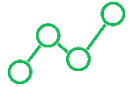
편리하고 부담없는 학습 콘텐츠 관리

기존 제작된 PPT, MP4, SCORM, PDF, DOC, XLS 및 WAV, MP3
파일 간편히 업로드하고 새로운 학습 코스를 만드실 수 있습니다.

- SCORM 지원 : SCORM 1.2 및 SCORM 2004
- 스토리지 용량 무제한 제공
- 네트워크 비용 제로 : 온라인 강의 콘텐츠 학습에 별도의
네트워크 비용이 발생하지 않습니다.

The screenshot displays the iSpring Learn web application interface. On the left is a dark sidebar with navigation options: Dashboard, Courses (selected), Reports, Events, Users, Settings, and Messages. The main content area is titled 'Courses' and features a search bar, a 'Create' dropdown menu, and a green 'Upload File' button. Below these is a table listing courses with columns for checkboxes, Course Name, Enrollments, Views, and Added dates.

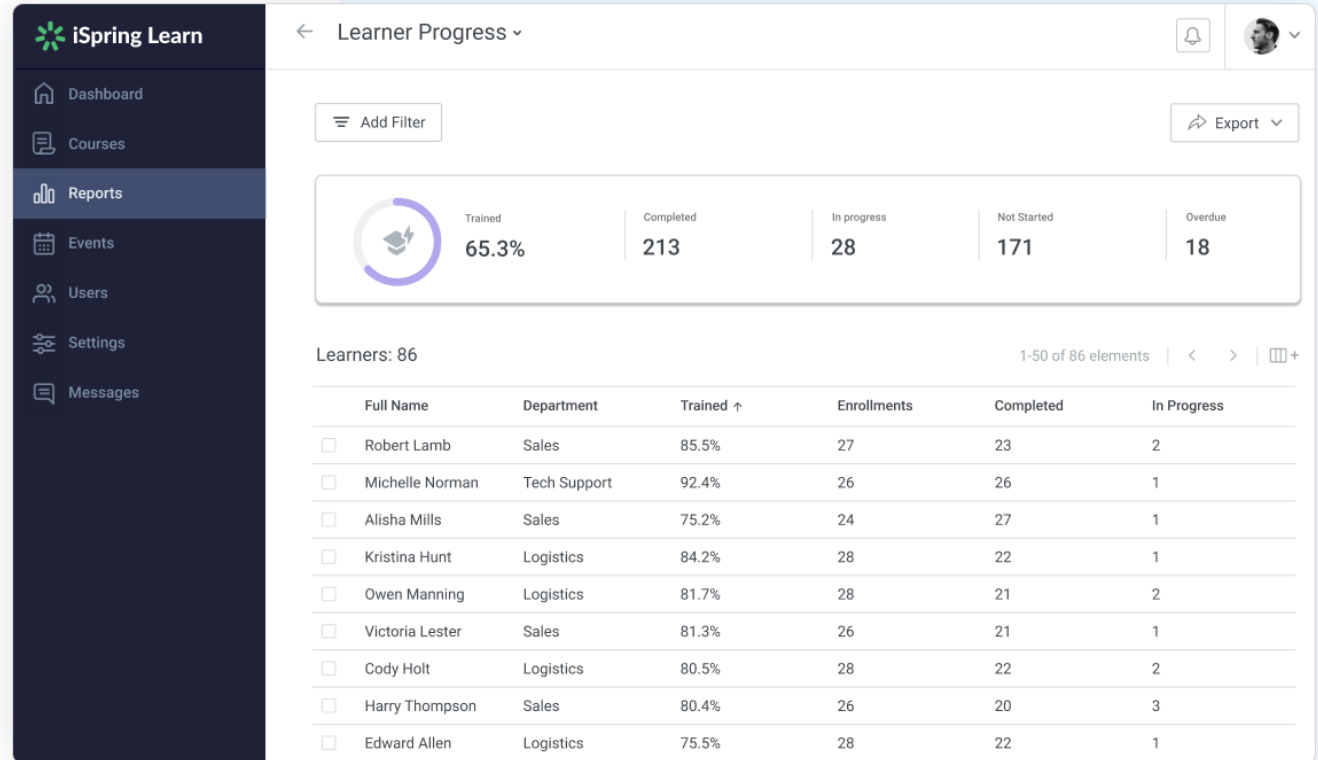
<input type="checkbox"/>	Course Name ↑	Enrollments	Views	Added
<input type="checkbox"/>	📁 Welcome Course	-	-	Jul 8, 2019
<input type="checkbox"/>	📁 Product Training	-	-	Jul 8, 2019
<input type="checkbox"/>	📁 Compliance Training	-	-	Jul 8, 2019
<input type="checkbox"/>	📄 Secrets of Closing the Sale	assigned	2	Jul 8, 2019
<input type="checkbox"/>	📄 Leadership Master Class	assigned	-	Jul 13, 2019
<input type="checkbox"/>	📄 How to Create a Mobile-First Course	assigned	1	Jun 26, 2019



시각적 학습 보고서

그룹 및 부서 프로세스, 코스, 퀴즈 및 시뮬레이션 세부 정보-일반 개요에서 각 직원에 대한 자세한 통계에 이르기까지 다양한 작업에 대한 14 개의 보고서가 있습니다.

목적 : 여러 지점의 팀이 수행하는 방식을 모니터링하고, 지식 격차를 발견하고,이를 채워 직원의 효율성을 높일 수 있습니다.





사용자 관리

Excel을 통해 대규모 사용자를 한번에 등록하고, 팀이나 부서별 학습 코스를 일괄 할당이 가능합니다. SSO(Single Sign On)지원으로 기존 회사 인증서버를 통해 별도의 사용자 등록없이 사용하실 수 있습니다.

합리적인 가격 : 등록 사용자가 아닌 실제 활성 사용자 기준으로 과금 (예, 2000명을 등록 하더라도 실제 연중 학습자가 300명 이면 300명에 대해서만 과금)

무제한 관리자 지정 : 다른 LMS와 달리 관리자 추가 시 별도의 비용이 발생하지 않습니다.

역할 별 권한 관리 : 전체 관리자, 조직 관리자, 콘텐츠 저작자, 학습자 등 역할에 맞는 권한 관리가 가능합니다.

Department Name	Total Users
Carerou	218
Branch Office	161
Customer Care	21
Finance/Administration	15
Intelligence	14
Logistics	55
Service Branch	37



실시간 라이브 강의

Microsoft Teams 나 Zoom 을 통한 실시간 라이브 강의를 진행하실 수 있습니다. 라이브 강의를 진행할 날짜를 선택하고 화상회의 솔루션(별도 라이선스 필요) 으로 수업을 진행할 수 있습니다.

Teams, Zoom 등 온라인 화상 회의 솔루션에서 별도로 학습 관리를 하셨던 번거로움이 사라지게 됩니다.

The screenshot displays the iSpring Learn 'Events' management interface. On the left is a dark navigation sidebar with options: Dashboard, Courses, Reports, Events (selected), Users, Settings, and Messages. The main area shows a calendar for July 2019. A modal window is open over the event on July 13, titled 'Thinking like a Leader' (Training). The event details are: Start time: Jul 14, 2019, 11:24 AM; Location: 407; Instructor: Jeffrey Foster; Participants: 7 participants. An 'Edit' button is visible at the bottom of the modal. The calendar grid shows other events: '2:15 PM Traini...' on July 9, '5:10 PM HR Re...' on July 15, '2:20 PM Team ...' on July 16, and '4:25 PM Web C...' on July 16.



학습 경로

각 직원 또는 부서의 단계별 궤적에 따라 과정을 그룹화하고 순서를 지정합니다. 예를 들어 인턴을 위한 2 주 프로그램 또는 관리자를 위한 연간 프로그램을 만듭니다.

학습 트랙 내 각 과정의 마감일을 설정할 수 있습니다. 시스템은 마감일을 모니터링하고 결과를 확인하며 완료 시 인증서를 발급합니다.

[Learn more →](#)

The screenshot displays the iSpring Learn user interface. At the top, there is a navigation bar with the iSpring Learn logo, 'My Courses', 'Events', 'Achievements', and 'Catalog' menus, along with notification and profile icons. Below the navigation bar, a dark green banner features the course title 'Product Management: How to Build Great Products' and a progress indicator '1 of 7 courses completed'. A 'Continue Learning' button is visible in the top right corner of the banner area. Below the banner, there are two tabs: 'Outline' (selected) and 'About Learning Track'. The main content area shows a list of course stages under the heading 'Chapter 1. Introduction to product management'. A vertical progress indicator on the left shows the first stage as completed (green checkmark), the second as in progress (grey circle), and the third as not started (white circle). The stages listed are: 'What is product management?' (Completed), 'The product development process' (In Progress (40% viewed)), and 'Launching a product and managing its lifecycle' (Not Started). Each stage includes a small thumbnail image and a completion deadline of 'Complete before JAN 30, 2020, 12:00 AM'.



지식 기반

여기에 매뉴얼, 표준 및 규정을 저장할 수 있습니다. 직원은 오프라인에서도 주야간 언제든지 액세스 할 수 있습니다.

목적 : 모든 중요한 문서가 항상 가까이에 있습니다. 예를 들어 프로젝트 관리자가 새 앱에서 부하 직원의 작업을 설정하는 방법을 모르는 경우 기술 자료에서 프로세스를 찾을 수 있습니다. 또는 새로 고용 한 채용 담당자가 기술 면접을 수행하는 방법을 잊어 버린 경우 지식 허브에서 가이드를 찾을 수도 있습니다.

iSpring Learn

- Dashboard
- Courses
- Reports
- Events
- Users
- Knowledge Base**
- Messages
- Settings

Knowledge Base

Search...

Folder

Upload

<input type="checkbox"/>	Title ↓	Size	
<input type="checkbox"/>	Travel and conferences	-	01/15/2020
<input type="checkbox"/>	Policies & procedures	-	01/12/2020
<input type="checkbox"/>	Remote work policy and docs	-	02/01/2020
<input type="checkbox"/>	PDF How to prepare your monthly report	3.2 Mb	02/01/2020
<input type="checkbox"/>	PDF Monthly report template	4.5 Mb	01/12/2020
<input type="checkbox"/>	Company Directory	0.7 Mb	01/16/2020
<input type="checkbox"/>	A 5-minute guide to your personal account	0.4 Mb	01/16/2020

Rows per page: 25



자동 할당

규칙을 정의하여 코스에 사용자를 자동으로 등록 할 수 있습니다. 예를 들어, 모든 신입 직원이 "연수생"그룹에 추가 된 직후 온 보딩 과정에 배정되도록 지정할 수 있습니다.

LMS를 통해 다른 직위로 이동 한 직원에게 코스를 할당 할 수도 있습니다. 예를 들어, 영업 관리자에서 선임 관리자로 승격되면 직원은 자동으로 팀 관리 과정에 등록됩니다.

The screenshot displays the iSpring Learn interface for editing a course. The left sidebar shows the navigation menu with 'Courses' selected. The main content area is titled 'Edit Course' and shows the 'Sales Management Course' details. The 'Availability' tab is active, and the 'Automatic Enrollment' section is expanded. It lists three rules for automatic enrollment:

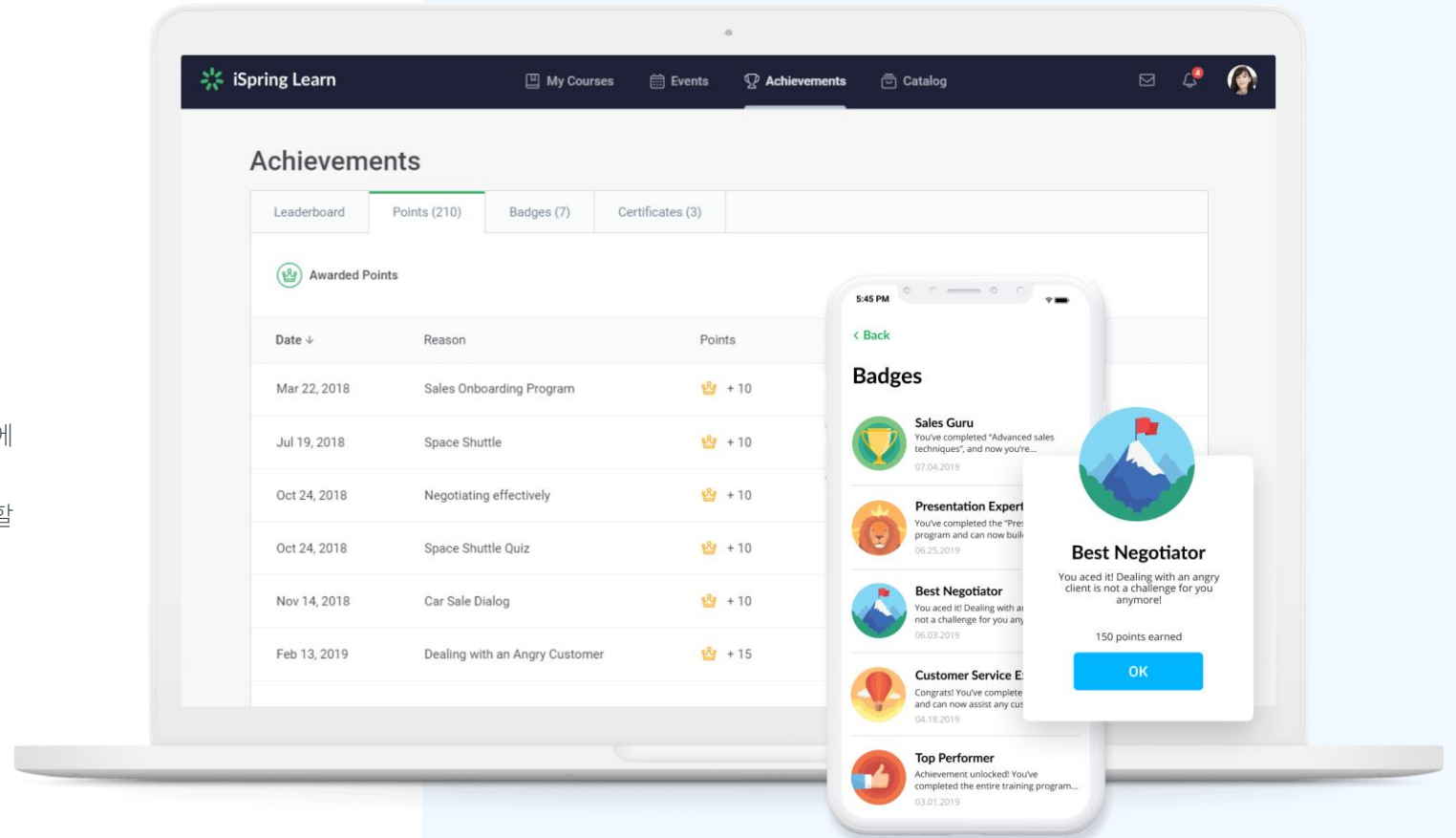
Condition	Group	Smart	Action
When the learner was added to the	Group	Smart	Trash
When the learner was added to the	Department or Sub-Depart...	Marketing Department	Trash
When the learner was added to the	Department	My Company	Trash

A dropdown menu is open for the 'Department' rule, showing options: Department (checked), Department or Sub-Depart..., and Group. A '+ Add Rule' button is visible at the bottom left of the rules list.



게임화

게임 화를 사용하면 학습자가 성취한 것을 인식하고 학습자의 성과에 대한 피드백을 제공 할 수 있습니다. iSpring Learn에서 직원은 포인트와 배지를 획득하고 리더 보드에서 자신의 위치를 모니터링 할 수 있습니다.



세계적으로 유명한 브랜드가 iSpring을 신뢰합니다

High Tech & Software

iventure
Business Friendly IT

MOXA

wirex



EduTECH

cti group
smart packaging

Retail

L'ORÉAL

LOEWE



Johnson & Johnson

REDMOND

Ralf RINGER

Manufacturing

FUJIFILM

Electrolux



adidas

Heineken



Electronics & Machinery

acer

BOEING

SIEMENS

PHILIPS



Canon

Healthcare

oticon
PEOPLE FIRST

HEALTHHELP
A WNS COMPANY

Lumenis
Energy to Healthcare

CuraCall
Caring. Your Care Connected.

GENESIS

KBI
BIOPHARMA

Banking

UnionBank

Bank of America

CENTRAL ONE
FEDERAL CREDIT UNION

WSFS bank

Ameris Bank

Congressional Bank

Education

UNIVERSITY OF LEEDS

HARVARD UNIVERSITY

UNIVERSITY OF CAMBRIDGE

JOHNS HOPKINS UNIVERSITY

Stanford University

Yale University



iSpring 성공 스토리

Central One Federal Credit Union

도전

- 17개 부서로부터 온 직원들의 교육을 위한 일관된 단일 시스템을 구성
- 신규 입사자의 온 보딩 속도를 높이고 단순화

수행된 작업


- 교육의 80%를 온라인으로 이동
- 신입 사원 온 보딩과 다른 직원 역할을 위한 통합 교육 프로그램을 생성
- 2년 동안 100개의 온라인 과정을 생성

결과

- 17개 부서의 모든 직원이 동일한 학습 경험을 얻음
- 온 보딩 시간을 6~8주에서 4주로 단축
- 다양한 직원 직책에 대해 자동화된 역할 별 교육 구축
- 영업 직원은 고객과의 관계를 해칠 위험없이 대화 시뮬레이션을 통해 커뮤니케이션 기술을 습득



Kate Shaw
Administration and Training Manager
at Central One



Oticon

도전

- 전국적으로 250 명 이상의 직원을 교육
- 교육 완료를 모니터링하고 격차가 있는 지점을 확인할 수 있는 사용자 친화적인 시스템을 찾아야 함

수행된 작업


- 교육의 일부를 온라인으로 이동
- 새로운 계정 관리자를 위한 온라인 10 주 온 보딩 프로그램을 생성

결과

- 전 세계 250 명 이상의 직원을 정기적으로 교육
- 직원들은 300 개 이상의 코스에 연중 무휴로 액세스 할 수 있으며 언제 어디서나 모든 장치에서 볼 수 있음.
- 신입 직원은 회사에 적응하고 더 빨리 생산성을 보임
- Oticon이 새 제품 또는 업데이트 된 제품을 출시하는 즉시 직원들은 새로운 교육을 받음

Josephine Poelma

Executive Director of Learning
and Development at Oticon, Inc.



oticon
PEOPLE FIRST

MOXA

도전

- 여러 위치와 시간대에 있는 마케터를 교육
- 교육 비용 절감

수행된 작업

- 교육을 온라인으로 전환
- 직원을 위한 단일 지식 기반 생성

결과

- 전 세계 팀에 동시에 교육을 제공
- 유럽과 아시아로의 여행이 필요한 대면 교육을 성공적으로 제거
- 직원 교육에 소요되는 시간과 비용을 줄임
- 43 개 과정 11 개의 학습 경로로 구성된 공통 지식 기반 구축
- 직원의 결과를 모니터링



Leslie Cutter

Global Digital Marketing Manager
at Moxa Inc.



MOXA

iSpring의 품질은 세계적으로 유명한 업계 전문가들이 인정합니다.



Brandon Hall Gold Medals for innovation and technological excellence, 2018



Best LMS for training and onboarding, 2020



Highest quality standard according to Crozesk, 2020



LMS with the best tech support, 2019



Best support according to G2, 2019



#3 in the Top 20 LMS with good customer experience by eLearning Industry

세계적으로 유명한 브랜드가 iSpring을 신뢰합니다


High Tech & Software						
Retail						
Manufacturing						
Electronics & Machinery						
Healthcare						
Banking						
Education						


2miles 국내 고객



Contact us



 sales@2miles.co.kr

 010 9066 2470

 www.2miles.co.kr